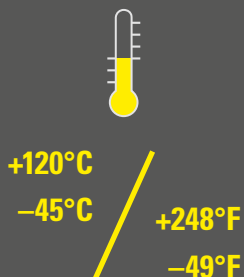



### 2PAF

Teilbares Wellrohr mit hervorragender Selbstverlöschung

*Divisible corrugated conduit with excellent self-extinguishing characters*



	min.					max.				
Temperaturbereich <i>Temperature range</i>	[Progressive bar]					[Progressive bar]				
Flexibilität/Biegesteifigkeit <i>Flexibility/Ductility</i>	[Progressive bar]					[Progressive bar]				
Dynamik <i>Dynamic</i>	[Progressive bar]					[Progressive bar]				
Brandverhalten <i>Fire precaution performance</i>	[Progressive bar]					[Progressive bar]				
Chemische Beständigkeit <i>Chemical resistance</i>	[Progressive bar]					[Progressive bar]				
Witterungsbeständigkeit <i>Resistance to weathering</i>	[Progressive bar]					[Progressive bar]				

#### Material: PA6 MOD V0

2PAF ist die ideale Lösung für nachträglich zu montierenden Kabelschutz, selbst für bereits fertig konfektionierte Kabelstränge, inkl. montierter Stecker. Durch das Überlappen des verschleißbaren „Doppelrohres“ werden eingelegte Kabel und Leitungen wirksam gegen äußere Einflüsse geschützt. Das aus speziell formuliertem Polyamid 6 hergestellte zweiteilige Wellrohr ist durch hervorragende Brandschutzeigenschaften speziell für Anwendungen in der Bahntechnik geeignet.

#### Material: PA6 MOD V0

*2PAF is the perfect solution for retrofit application of cable protection, also pre-assembled cable harnesses with already installed connectors. The double shell conduit properly overlaps and provides enhanced cable protection capabilities against external influences and impacts. Due to its excellent self-extinguishing characteristic this conduit type made of specially modified Polyamide 6 is especially suitable for rolling stock.*

## 2PAF

### Produkteigenschaften / Product performances

Anwendungseigenschaften / Application performances	Eigenschaften Characteristics	Maßeinheit Unit	Normen, Spezifikationen Standards, specifications	Bemerkung Remark
Temperaturbereich Temperature range	-45 bis / to +120 -49 bis / to +248	°C °F	IS FIP	
Füllgrad (max.) Filling ratio (max.)	70	%	IS FIP	
<b>Mechanische Eigenschaften / Mechanical performances</b>				
Scheiteldruckfestigkeit Peak load value	320	N	IS FIP	
<b>Brandschutzeigenschaften / Fire safety performances</b>				
Halogen- und Cadmium frei Free from halogens and cadmium	ja / yes			
Brandklasse Fire classification	V0		UL 94	
Brandeigenschaft des Produktes Fire characteristic of the product	selbstverlöschend self-extinguishing		UL 1696	
Entflammbarkeit Flammability	selbstverlöschend self-extinguishing		FMVSS 302	
Sauerstoffindex Oxygen index	>35	%	EN ISO 4589-2	
Glühdrahtprüfung Glow wire test	850 1562	°C °F	IEC 60695	
Brandgefährdungsstufe Fire hazardous level	HL3 R22 HL3 R23		EN45545-2	
Brandausbreitung Spread of fire	nicht brandausbreitend non flame propagating		IEC EN 61386	
<b>Witterungseigenschaften / Weathering performances</b>				
UV- und Witterungsbeständigkeit UV and weathering performance	mittel bis gut average to good		IS FIP	5 bis 10 Jahre 5 to 10 years


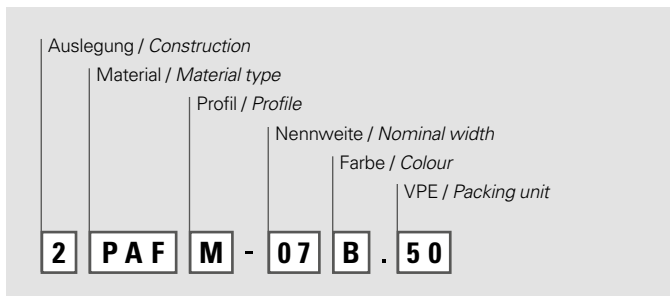
Prüfungen werden nach EN ISO 139 bei 23°C / 50% r. F. durchgeführt (sofern nicht anders angegeben). IS FIP = Interne Spezifikation FIP  
Tests carried out acc. EN ISO 139 at 23°C / 50% r. h. (if not indicated different). IS FIP = Internal Specification FIP

Artikel-Nr. Part No.	Nennweite Nominal width	Profil Profile	Dimensionen in mm (nom.)* Dimensions in mm (nom.)*		Biegeradius in mm Bending radius in mm	VPE PU
			ID	AD / OD		
schwarz / black	NW				stat. R.	m
2PAFM-07B.50	07	M	6,3	10,0	25	50
2PAFM-10B.50	10	M	8,8	13,5	30	50
2PAFM-11B.50	11	M	11,0	16,1	30	50
2PAFM-14B.50	14	M	13,2	18,7	35	50
2PAFM-16B.50	16	M	16,0	21,5	40	50
2PAFM-20B.50	20	M	20,2	25,7	50	50
2PAFM-23B.50	23	M	23,9	31,3	60	50
2PAFM-29B.25	29	M	27,3	35,5	110	25
2PAFM-37B.25	37	M	32,5	43,2	135	25
2PAFM-45B.25	45	M	43,1	54,2	140	25
2PAFM-70B.10	70	M	67,0	79,8	180	10
2PAFM-100B.10	100	M	87,5	102,5	200	10

Kontaktieren Sie unsere lokale Vertretung oder unseren Kundendienst betreffend der Artikelverfügbarkeit und Lieferzeit sowie weiteren Nennweiten und Farben.  
Please contact our local distribution partner or our customer service regarding product availability, lead time, other sizes and colours.

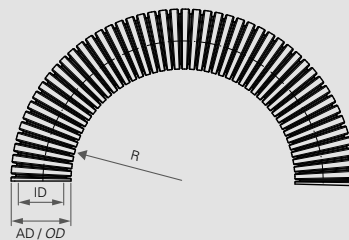
\* Bitte entnehmen Sie die Maße in inch unserem entsprechenden PM sheet unter [www.fraenkische.com/pm-sheet-inch/](http://www.fraenkische.com/pm-sheet-inch/) / Please refer to the according PM sheet via [www.fraenkische.com/pm-sheet-inch](http://www.fraenkische.com/pm-sheet-inch/) for the measurements in inch.

## Nummernschlüssel / Number code:



Mittleres Profil M / Intermediate profile M

Verschleißbar / Divisible



## Biegeradius / Bending radius

stat. R = kleinster empfohlener Biegeradius für statische (feste) Verlegung  
lowest recommended bending radius for static (fixed) installation

dyn. R = kleinster empfohlener Biegeradius für dynamische (flexible) Verlegung  
lowest recommended bending radius for dynamic (flexible) installation

Die hier enthaltenen Angaben – einschließlich der Abbildungen und graphischen Darstellungen – entsprechen dem aktuellen Stand unserer Kenntnisse und sind nach bestem Wissen richtig und zuverlässig. Sie stellen jedoch keine verbindliche Eigenschaftszusicherung dar. Der Anwender der aufgeführten Produkte hat in eigener Verantwortung über deren Eignung für den vorgesehenen Einsatz zu entscheiden. Unsere Haftung für dieses Erzeugnis richtet sich ausschließlich nach unseren Liefer- und Zahlungsbedingungen. Spezifikationen können von den FRÄNKISCHE Industrial Pipes (FIP) ohne Vorankündigung geändert werden. Zudem behält sich FIP das Recht vor, ohne Mitteilung an den Käufer an Werkstoffen oder deren Verarbeitungen Änderungen vorzunehmen, die die Einhaltung zutreffender Spezifikationen nicht beeinträchtigen oder sogar verbessern.

The provided data, images and technical specification drawings reflect the current engineering level and are to the best of our knowledge. This does not include any liability regarding the final application. Users of the products have to make their own evaluation to determine the suitability for a specific application. Our liability for these products considers the stated level within our General Conditions only. FRAENKISCHE Industrial Pipes (FIP) reserves the right to adjust specified data and values as well as implementing technical adjustments of the products e. g. change of materials and processing technologies without prior notice as long as the specified values are not reduced.